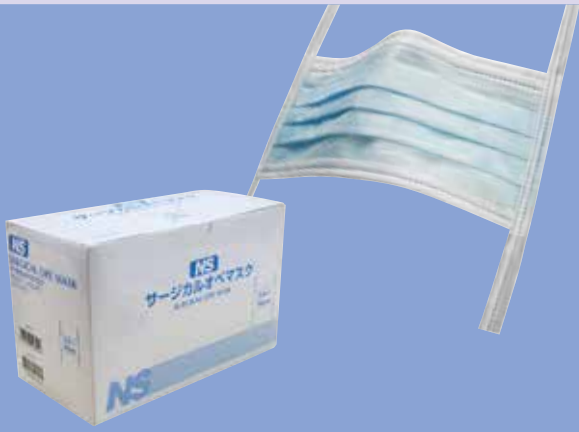


## サージカルオペマスク




仕様：不織布3層

高性能フィルターを使用したリーズナブルなサージカルマスク。

BFE $\geq$ 99%、PFE $\geq$ 99%、 $\Delta P \leq 2.9 \text{mmH}_2\text{O}/\text{cm}^2$

## サージカルマスク 3P



日本製

仕様：不織布3層

特殊フィルター使用の3層構造で、よりいっそう高いバリア性を実現。

BFE $\geq$ 99%、PFE $\geq$ 99%、 $\Delta P \leq 2.5 \text{mmH}_2\text{O}/\text{cm}^2$

商品名	商品コード	色	サイズ	入数	包装
サージカルオペマスク	14751	ブルー	175 x 90mm	1,000枚	50枚×20箱
サージカルマスク 3P	14515	ブルー	180 x 90mm		

## エバーマスクシリーズ



日本製

マスクに最適な濾過構造を有し、除塵力に優れるポリウレタンフォーム特殊処理素材を使用。ニューエバーマスクはカイノール活性炭入り防臭マスクで、防臭剤のスペアもご用意しました。

## ペーパーマスク



仕様：紙製2層

2枚重ねフィルターによる高い除塵効果を実現したディスプレイザブルペーパーマスク。

商品名	商品コード	色	仕様	入数	包装
エバーマスク	14100	アイボリー	ポリウレタンフォーム	200枚	1枚袋×50×4箱
	14101	ブルー			
	14102	ピンク			
ニューエバーマスク (防臭マスク)	14016	アイボリー	カイノール活性炭入	50枚	1枚袋×25×2箱
防臭剤スペアパック	14019	—	カイノール活性炭	50枚	1枚袋×50袋

商品名	商品コード	色	サイズ	入数	包装
ペーパーマスク 2P	14303	ホワイト	195 x 70mm	5,000枚	100枚×50箱

販売元

**issho 日昭産業株式会社**  
 メディカル・ヘルスケア・デンタル事業グループ  
 〒105-8567 東京都港区虎ノ門4-3-13  
 TEL.03-5472-1676 FAX.03-5472-1683

●お求めは下記の代理店へ

# エヌエス マスク シリーズ

## 優れた肌ざわり・フィット感・バリア性を実現

### サージカルフェイスマスク



仕様:不織布3層

高性能フィルターを使用したループタイプのサージカルマスク。樹脂製ノーズピースを使用。  
BFE $\geq$ 99%、PFE $\geq$ 99%、 $\Delta P \leq 2.9 \text{ mmHg} / \text{cm}^2$

商品名	商品コード	色	サイズ	入数	包装
サージカルフェイスマスク	14731	ホワイト	175 x 90mm	2,000枚	50枚×40箱
	14732	ブルー			
	14733	ピンク			
サージカルフェイスマスク・S	14741	ホワイト	145 x 90mm		
	14743	ピンク			

### F99 サージカルマスク



仕様:不織布3層


口元側に肌触りの良い不織布を使用したループタイプのサージカルマスク。よりフィット感のある金属製ノーズピースを使用。  
BFE $\geq$ 99%、PFE $\geq$ 99%、 $\Delta P \leq 3.3 \text{ mmHg} / \text{cm}^2$

商品名	商品コード	色	サイズ	入数	包装
F99サージカルマスク	14601	ホワイト	175 x 90mm	2,000枚	50枚×40箱
	14602	ブルー			
	14603	ピンク			
F99サージカルマスク・S	14611	ホワイト	145 x 90mm		
	14613	ピンク			

### アルファマスク 3P



日本製



仕様:不織布3層

不織布を用いた特殊フィルター使用の3層構造で、高いバリア性を実現。  
BFE $\geq$ 99%、PFE $\geq$ 99%、 $\Delta P \leq 2.5 \text{ mmHg} / \text{cm}^2$

商品名	商品コード	色	サイズ	入数	包装
アルファマスク 3P	14511	ホワイト	175 x 90mm	2,000枚	50枚×10箱×4箱
	14512	ブルー			
	14513	ピンク			

\*BFE:細菌濾過効率, PFE:微粒子濾過効率,  $\Delta P$ :圧力損失; 数値は当社試験データ

#### マスクの着用方法

顔とマスクの間にすき間ができてしまうと本来の性能が得られません。着用方法に従って、鼻からあごを覆うように正しく装着してください。



1 ノーズピースのある方を上に、ブリーツが上を向いている面を口側にあててください。



2 ゴムひもを無理なくひっぱって耳にかけてください。



3 ノーズピースを鼻の両側で押さえてピッタリとフィットさせてください。



4 下側を引きブリーツを充分伸ばして、鼻からあごまで覆うようにしてください。